

1.東亞聯豐中國滙通基金（「本基金」）是東亞聯豐投資系列開放式基金型公司（「本公司」）的子基金，本公司是根據香港法例成立的公眾開放式基金型公司(商業登記號碼72687438)，具有可變動股本及有限法律責任，並且各子基金之間的法律責任分隔。

2.本基金涉及一般投資、集中中國市場、股票市場、資產配置、滬港通及深港通、與中國銀行間債券市場、中國內地稅務、投資於其他基金、新興市場及貨幣等風險。

3.本基金投資於債務證券，涉及利率、信貸/對手方、降低評級、低於投資級別及未獲評級證券、波幅及流動性、估值、主權債券、信貸評級及信貸評級機構風險，可能對債務證券的價格帶來不利影響。

4.董事可酌情決定就本基金的分派類別從收入及/或資本中作出分派。從資本撥付分派款項代表歸還或提取股東原先投資額的部分或該原先投資額應佔的任何資本收益。該等分派可能導致每股資產淨值即時減少。

5.就各貨幣對沖類別股份而言，本基金的基本貨幣與貨幣對沖類別股份的類別貨幣之間的不利匯率波動可能導致股東的回報減少及/或資本損失。過度對沖或對沖不足的持倉可能出現，概不保證貨幣對沖類別股份於所有時間均已進行對沖或基金經理將能成功使用對沖。

6.人民幣目前並非自由可兌換貨幣，須受外匯管制和限制所規限。非人民幣為本（如香港）投資者需承受外匯風險，概不保證人民幣對投資者的基本貨幣（如港元）將不會貶值。人民幣一旦貶值可能對投資者的投資價值造成不利影響。

7.本基金可利用金融衍生工具作對沖及投資但未必可達致擬定用途或會導致本基金大幅虧損。金融衍生工具涉及對手方/信貸、流動性、估值、波動性及場外交易風險。

8.投資者不應只單憑此資料而作出投資決定。

## 投資目標

本基金主要投資於(a)在中國買賣的或(b)在中國成立的機構或其主要業務或資產位於中國或其目前重大部分收入或盈利源自中國的機構所發行的股本證券及/或債務證券，以尋求中至長期資本增長及收入。

## 基金定位

- 全方位投資港股、A股、預託證券及中國債券
- 結合滬股通、深股通、債券通等中國證券投資管道

## 基金資料

基本貨幣	美元
管理費用	每年 1.50%
認購費用	最高 5.00%
變現費用	目前豁免
交易頻次	每日 (香港營業日)
基金總值	美元 15 百萬

	每股資產淨值	成立日期**
A美元(累積)	美元 10.23	2021 年 09 月 30 日
A美元(分派)	美元 7.25	2021 年 09 月 30 日
A港元(分派)	港元 71.93	2021 年 09 月 30 日
A澳元對沖(分派)	澳元 6.51	2021 年 09 月 30 日
A人民幣對沖(分派)	人民幣 67.37	2021 年 09 月 30 日

## 代號

	ISIN	彭博
A美元(累積)	HK0000257458	BUCGAUA HK
A美元(分派)	HK0000257441	BUCGAUD HK
A港元(分派)	HK0000257433	BUCGAHD HK
A澳元對沖(分派)	HK0000375474	BUCGAAH HK
A人民幣對沖(分派)	HK0000375482	BUCGARH HK

## 投資表現

	累積回報 %					歷年回報 %**					波幅 %
	年初至今	1 年	3 年	5 年	成立至今	2024	2023	2022	2021	2020	
A美元(累積)	22.4	19.8	37.5	-15.2	2.3	11.3	-15.5	-21.0	-11.6	34.2	18.2
A美元(分派)	21.9	19.3	37.0	-15.6	2.0	11.2	-15.5	-21.0	-11.5	34.3	18.1
A港元(分派)	22.0	19.2	35.6	-15.4	1.2	10.6	-15.5	-20.9	-11.1	33.4	17.8
A澳元對沖(分派)	20.2	17.4	29.6	-22.2	-9.9	9.7	-17.3	-22.5	-12.6	31.8	18.1
A人民幣對沖(分派)	18.8	15.6	24.5	-21.1	-3.9	7.8	-18.3	-21.2	-9.6	35.2	18.0

\*\*本基金在 2021年9月30日由東亞聯豐投資系列 - 東亞聯豐中國滙通基金（即「前身基金」，並成立於2018年1月31日）重組而成立。在重組日期或之前顯示的基金表現/基金價格/派息記錄/晨星評級(如適用)，是根據與本基金相關股份類別具有相同投資目標、風險概況及實質上相同費用結構和投資政策的前身基金單位類別的相應資料進行模擬。

A 美元 (累積)



## 派息<sup>^</sup>

	派息	年度化派息率
A美元(分派)	0.02500	4.0%
A港元(分派)	0.25000	4.1%
A澳元對沖(分派)	0.01900	3.4%
A人民幣對沖(分派)	0.09000	1.6%



掃描 QR 前往  
基金資料下載

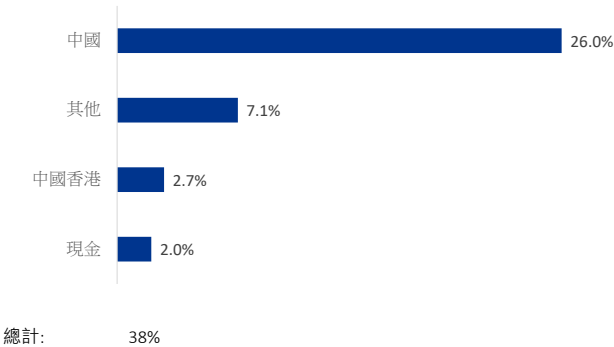
(852) 3608 0321

buim.com

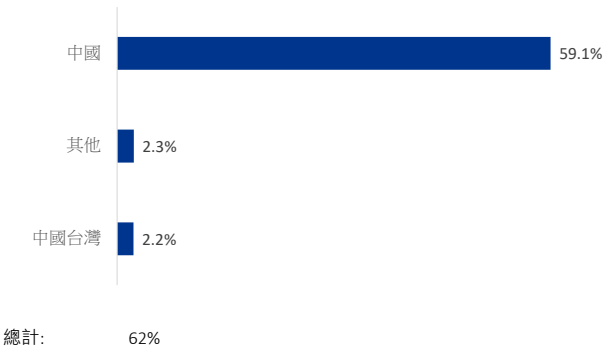


東亞聯豐

地域分布 - 債券



地域分布 - 股票



主要投資

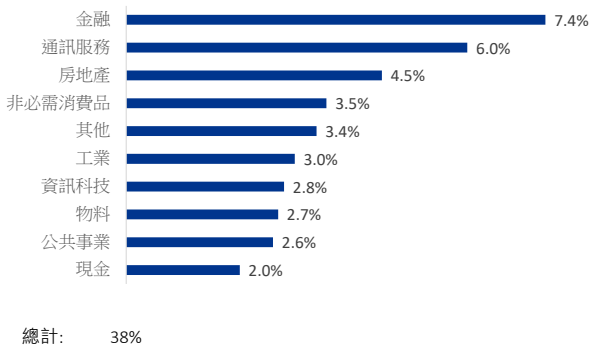
	市場	資產	比重
騰訊控股有限公司	中國	股票	8.4%
阿里巴巴集團控股有限公司	中國	股票	7.7%
中國建設銀行股份有限公司	中國	股票	3.0%
美團 3.05% 28/10/2030	中國	債券	2.3%
小米集團	中國	股票	2.1%
中國平安保險	中國	股票	2.0%
華能國際電力 2.63% 20/02/2030	中國	債券	1.8%
BOC Aviation USA Corp 5.75% 09/11/2028	中國	債券	1.7%
中化資本離岸有限公司 2.25% 24/11/2026	中國	債券	1.6%
美團	中國	股票	1.5%

^派息成分資料及詳情，請參閱網上的股息分派記錄。派息只適用於分派類別，派息並無保證。過往派息記錄不可作為其未來派息之指標。年度化派息率=(本月派息x12)/上月底資產淨值x100%。請注意正數的派息率並不代表投資回報為正數。投資者不應只單憑上表所提供的資料而作出投資決定。投資者應參閱有關基金章程(包括產品資料概要)，以獲取基金的詳細資料及風險因素。

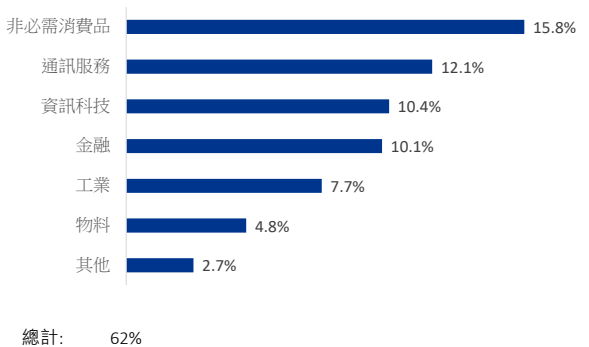
資料來源：理柏，東亞聯豐投資管理有限公司

表現以有關類別報價貨幣資產淨值價計算，總收益用於再投資。港元/美元本幣投資者需承受外幣兌換的波動。

行業分布 - 債券



行業分布 - 股票



統計摘要

債券部分	
現時孳息率	4.3%
平均信貸評級	BBB+
投資級別	100.0%
非投資級別	0.0%
存續期	5.1 年

由於進位數關係，月末資產組合總額可能大於/小於100%。因此，所顯示的地域和行業分布值可能不等於100%。

本基金涉及投資風險，包括投資本金有可能虧蝕。有關本基金的詳情及風險因素，請參閱基金章程。投資者於認購前應參閱基金章程，以獲取更詳細資料。所述資料僅為本基金之簡介。投資者應注意基金的股份價格可升亦可跌，基金的投資組合需承受市場波動及相關投資涉及的固有風險。過去業績並不代表將來表現。本基金已獲香港證券及期貨事務監察委員會（「證監會」）認可。證監會認可不等於對該計劃作出推介或認可，亦不是對該計劃的商業利弊或表現作出保證，更不代表該計劃適合所有投資者，或認可該計劃適合任何個別投資者或任何類別的投資者。本刊物未經香港證監會審閱。

發行人：東亞聯豐投資管理有限公司



掃描 QR 前往  
基金資料下載

(852) 3608 0321

buim.com



東亞聯豐